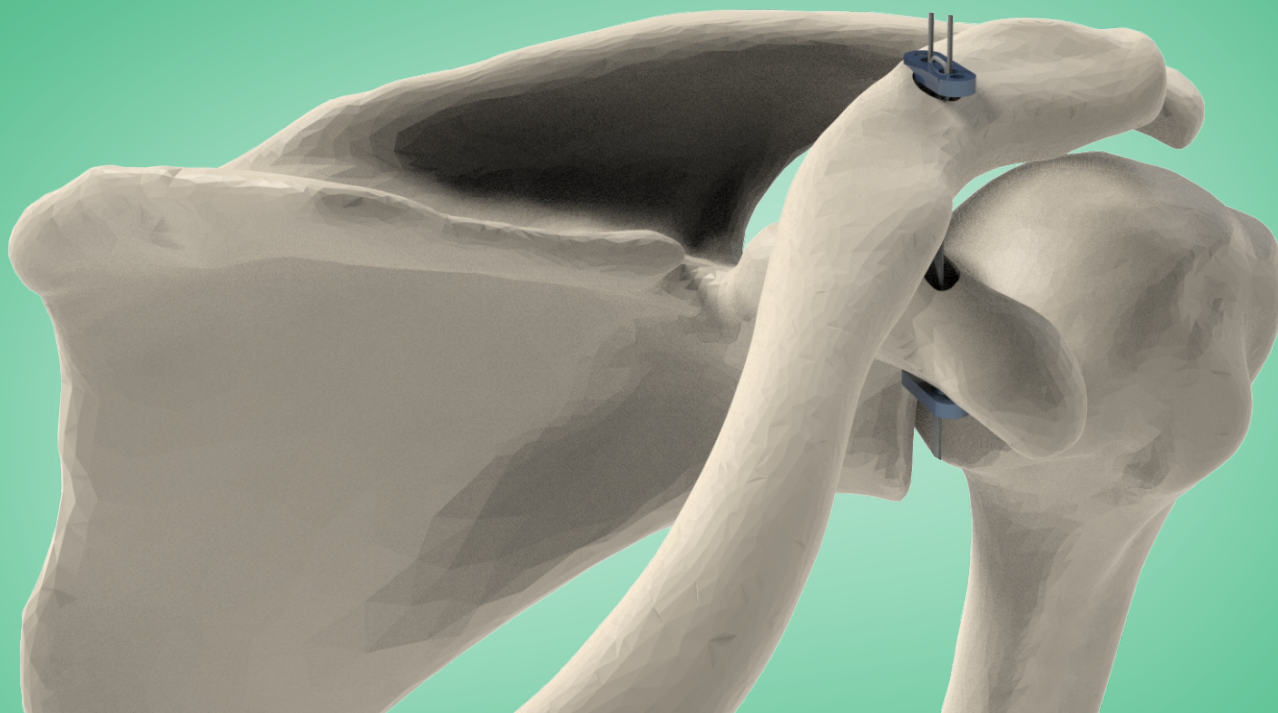



Reconstrucción **Acromioclavicular** *Técnica quirúrgica*





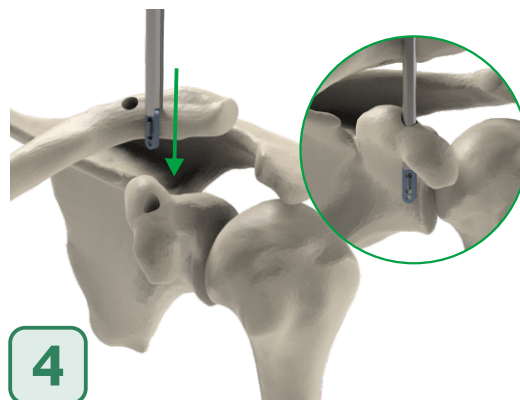
1
Identificar mediante tacto, la coracoides y el borde anterior de la clavícula. Realizar un abordaje con una incisión centrada en la ubicación de la coracoides.



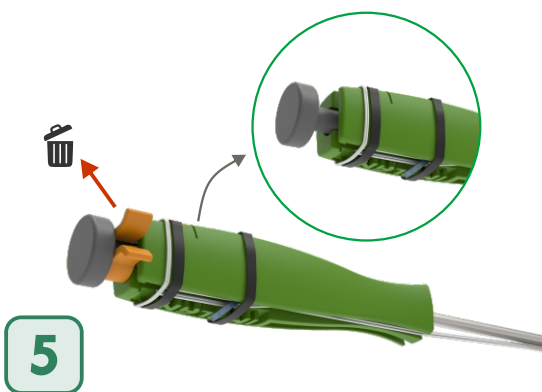
2
Realizar una perforación sobre la coracoides con broca $\varnothing 4$ mm.



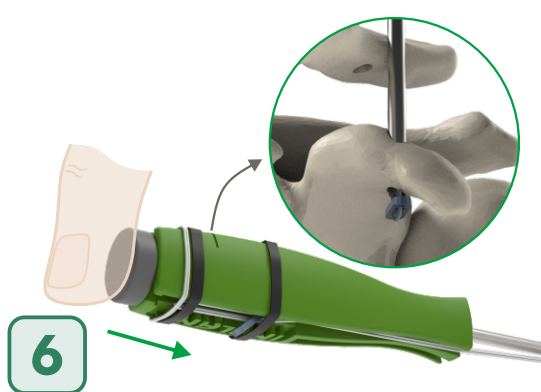
3
Realizar una perforación sobre la clavícula con broca $\varnothing 4$ mm.



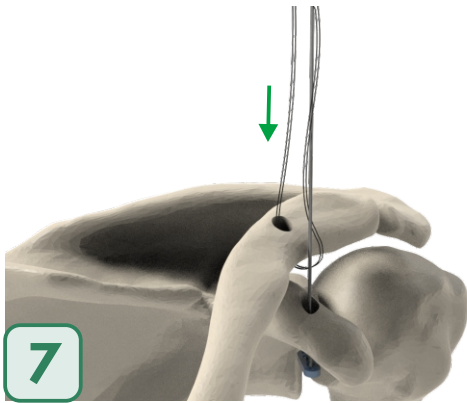
4
Atravesar el mango FlipH por el orificio perforado en la coracoides hasta identificar mediante RX que la totalidad del endobutton haya atravesado la coracoides.



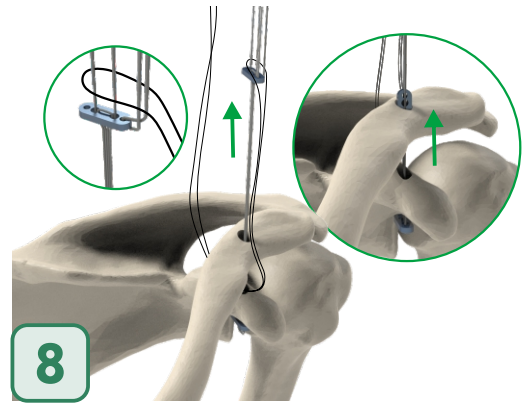
5
Remover el seguro del botón de acción empujándolo desde las pestañas.



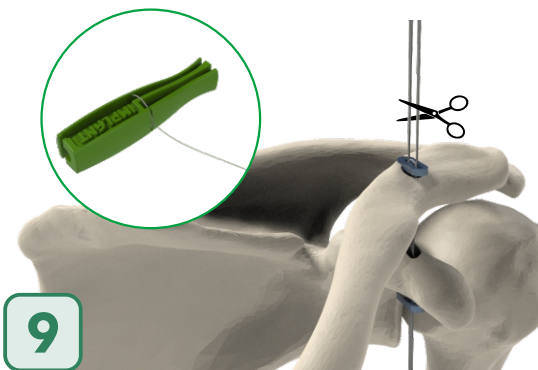
6
Accionar el botón pulsándolo con el pulgar hasta topar con el mango. Retirar el mango y asegurarse de que el endobutton haya bloqueado correctamente.



Atravesar de arriba hacia abajo el pasa sutura por la perforación en la clavícula.



Enhebrar el segundo endobutton en el pasa sutura y tirar del otro extremo del pasa sutura para atravesarlo por la perforación en la clavícula de abajo hacia arriba.



Con una mano sostener el loop de sutura y con la otra bajar el endobutton hasta apoyarlo en la clavícula. Utilizando los tensores, tirar de las suturas flotantes de a una intercalando para ajustar el loop hasta darle la tensión deseada al sistema. De ser requerido, realizar hasta 3 nudos de seguridad y cortar las suturas flotantes.

La presente técnica es una herramienta de educación y orientación para el médico y/o personal de salud que desee realizar la cirugía. Los profesionales médicos deberán utilizar sus conocimientos en el campo y su experiencia para poder implementarla correctamente, así como también ser capaces de llevar adelante un seguimiento post-operatorio del paciente.

Implante


Doble endobutton FlipH



01 - 005 - 12


Instrumental específico

Broca Ø4 mm




60 - 297

Pasa sutura



60 - 1688



Pueyrredón 1093
Córdoba, Argentina. C.P.:X5000CQA
Tel: +54 351 4601050
implant@implantca.com

www.implantca.com.ar