
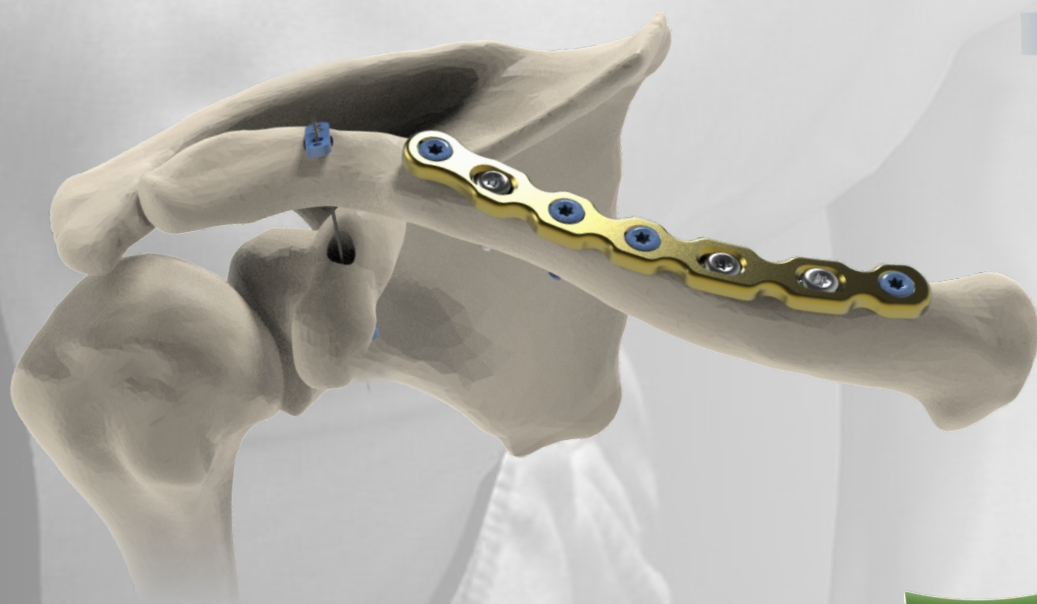



Placa anatómica clavícula

Las placas de clavícula están diseñadas para adaptarse anatómicamente al hueso en procedimientos por fractura. Permite la utilización poliaxial de tornillos bloqueados de 2.7mm y 3.5mm junto a los orificios compresivos.



El doble botón para reconstrucción acromioclavicular Fliph, puede complementar la placa de ser requerido.



IMPLANT
www.implantca.com.ar